

1 Was findet man auf der Seite?

- 1.1 Sprachen
- 1.2 Währungen
- 1.3 Kategorieauswahl
- 1.4 Herstellerauswahl
- 1.5 Suche
- 1.6 Kategorienüberblick
- 1.7 Anmeldung
- 1.8 Passwort vergeben
- 1.9 Typenliste
 - 1.9.1 Rechte
 - 1.9.2 Typenliste sortieren
 - 1.9.3 Herstellungsjahr
 - 1.9.4 Listings

2 Was sieht man beim Login?

- 2.1 Mein Zugang
 - 2.1.1 Passwort ändern
 - 2.1.2 Persönliche und Firmeninformation
 - 2.1.3 Bewertungssignaturen
- 2.2 Meine Bewertungen
 - 2.2.1 Bewertungslisten
 - 2.2.2 Innerhalb von Bewertungslisten verschieben
 - 2.2.3 Bewertungslisten entfernen
 - 2.2.4 Schnelle Wiederbewertung
- 2.3 Meine Vergleichsliste
- 2.4 Meine Favoriten (Typen)
- 2.5 Meine Deals

3 Wie bewertet man Maschinen?

- 3.1 Typendetail
 - 3.1.1 Berechtigungen
 - 3.1.2 Listenpreis
 - 3.1.3 Technische Daten
 - 3.1.4 Datenblätter
 - 3.1.5 Funktion Hinzufügen
- 3.2 Bewertung
 - 3.2.1 Kriterien
 - 3.2.2 Bewertungsergebnis

- 3.2.2.1 Signatur Zertifikat
- 3.2.2.2 Preise ausblenden
- 3.3 Flottenbewertung
 - 3.3.1 Werte anpassen
 - 3.3.2 Alles bewerten
 - 3.3.3 Neue Liste von ausgewählten Bewertungen erstellen
- 3.4 Maschinen-Inspektion

4 Was bietet Lectura Valuation des Weiteren an?

- 4.0 Statistiken und Analysen
 - 4.1 Werte LECTURA
 - 4.2 Marktpreise
 - 4.3 Marktanalyse
 - 4.4 Länder Index
 - 4.5 Kategorie Index
 - 4.6 Hersteller Index

5 Wenn man keinen Account erwerben möchte?

- 5.1 Typendetail
 - 5.1.1 Einzelbewertung
 - 5.1.1.1 Zahlungsarten
- 5.2 Meine Gutscheine
- 5.3 Kostenlos testen

6 Haben sie weiter Fragen?

Impressum

Publisher | Verleger
LECTURA GmbH
Verlag + Marketing Service
Ritter-von-Schuh-Platz 3
D-90459 Nuremberg

Phone: +49 911-430899-15
Faximile: +49 911-430899-20

www.lectura.de
info@lectura.de

Copyright

This work is copyrighted. Therefore, when used even in extracts, all rights are reserved for any reprints, tables or information taken from, photomechanical or digital reproduction, as well as storage in data processors. Any copies made or used in a commercial way is for commercial purposes according to §54 (2) UrhG and subject to payment of a charge to the publisher.

© 2024

LECTURA Verlag + Marketing GmbH

The data published in this product is subject to change or correction without prior notice. The publisher can not be held responsible for completeness or correctness. All Trademarks are registered. Copies of this product or its contents for personal or professional use are prohibited and can result in legal action.

Advertisements | Anzeigen
LECTURA GmbH
Verlag + Marketing Service
Postfach: 45 02 02
Ritter-von-Schuh-Platz 3
D-90459 Nuremberg

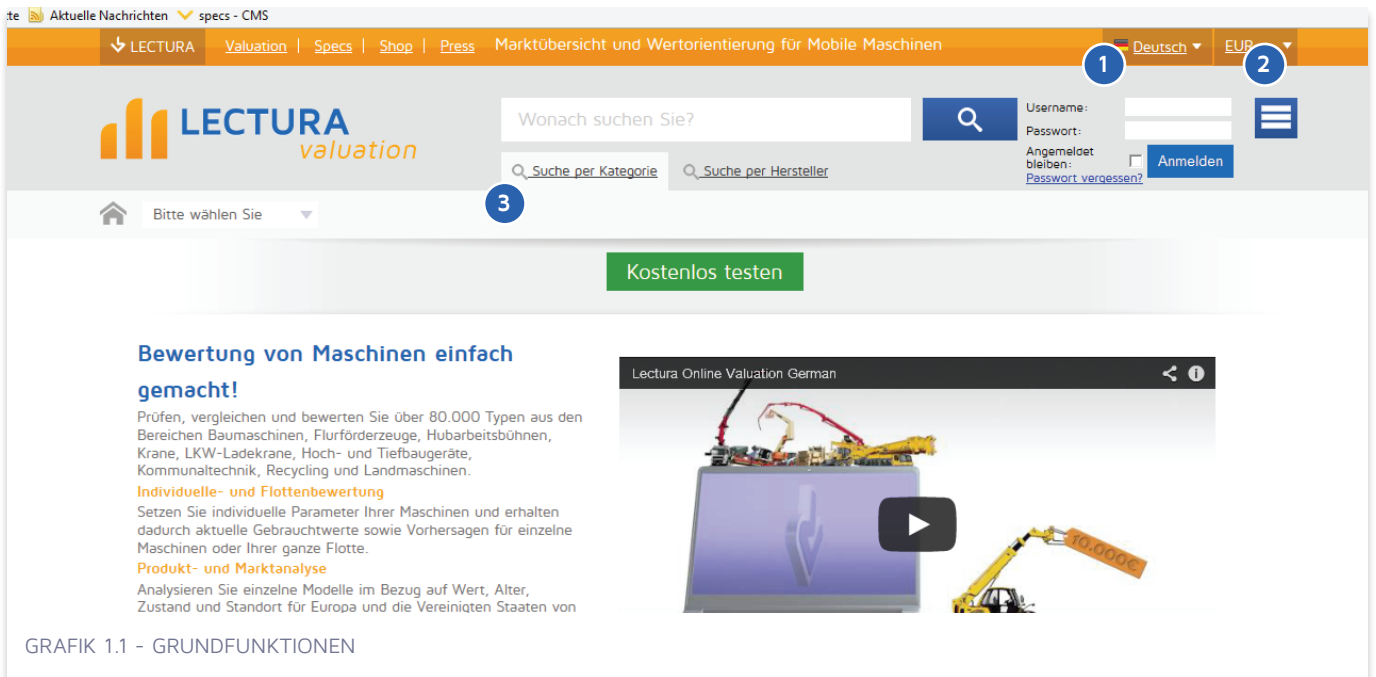
Phone: +49 911-430899-15
Faximile: +49 911-430899-20

www.lectura.de
media@lectura.de

1

Was findet man auf der Seite?

- 1.1 Sprachen
- 1.2 Währungen
- 1.3 Kategorieauswahl
- 1.4 Herstellerauswahl
- 1.5 Suche
- 1.6 Kategorienüberblick
- 1.7 Anmeldung
- 1.8 Passwort vergessen
- 1.9 Typenliste



GRAFIK 1.1 – GRUNDFUNKTIONEN

1.1 Sprachen

(Grafik 1.1-1) Um die gewünschte Sprache zu wählen, gehen Sie auf das Dropdownmenü für Sprachen. Das Lectura Bewertungssystem beinhaltet folgende Sprachen: Englisch, Deutsch, Italienisch, Spanisch, Französisch, Bulgarisch und Polnisch.

1.2 Währungen

(Grafik 1.1 -2) Um die gewünschte Währung zu wählen, gehen Sie auf das Dropdownmenü für Währungen. Die Währungsauswahl wirkt sich auf das gesamte System aus.

1.3 Kategorieauswahl

(Grafik1.1 -3) Durch die Kategorieauswahl sind Sie in der Lage sich durch die Maschinenkategorie-Hierarchien zu navigieren, von der obersten Kategorie wie Baumaschinen bis zur detaillierteren Auswahl wie Baggerlader. Beginnen Sie mit der Auswahl Kategorie – Maschinenart – Hersteller. Unten auf der Liste können Sie den Hersteller der Maschinen auswählen.



GRAFIK 1.2 – SUCHE SIE NACH EINER BESTIMMTEN TYPE IN DER TYPENLISTE

(Grafik 1.2 -1) Nachdem Sie einen Maschinenhersteller ausgesucht haben, können Sie nach einer speziellen Type suchen, indem Sie den Namen in das rechte Feld der grauen Steuerungsleiste eingeben. Sie können auch während des Schreibens, eines der Suchvorschläge auswählen.

The screenshot shows the LECTURA valuation website interface. At the top, there is a search bar with the text "Wonach suchen Sie?" and a search icon. To the right of the search bar is a user login section with fields for "Username:" and "Passwort:" and a button labeled "Anmelden". Below the search bar are two filters: "Suche per Kategorie" and "Suche per Hersteller". A blue circle with the number "5" is positioned near the search bar. Below the search bar is a navigation menu with a home icon and the text "Bitte wählen Sie". A blue circle with the number "4" is positioned near the navigation menu. Below the navigation menu is a green button labeled "Kostenlos testen". Below the "Kostenlos testen" button is a section titled "Bewertung von Maschinen einfach gemacht!". This section contains text describing the service: "Prüfen, vergleichen und bewerten Sie über 80.000 Typen aus den Bereichen Baumaschinen, Flurförderzeuge, Hubarbeitsbühnen, Krane, LKW-Ladekrane, Hoch- und Tiefbaugeräte, Kommunaltechnik, Recycling und Landmaschinen." It also lists three main features: "Individuelle- und Flottenbewertung", "Produkt- und Marktanalyse", and "Datenblätter mit technischen Informationen". To the right of this text is a video player showing a laptop and a yellow forklift. Below the video player is a navigation menu with three categories: "Baumaschinen", "Gabelstapler", and "Hoch- und Tiefbaugeräte". Each category has a blue circle with a number: "6" for "Baumaschinen", "5" for "Gabelstapler", and "4" for "Hoch- und Tiefbaugeräte". Below each category are sub-categories: "Baggerlader" and "Hydroboomer" for "Baumaschinen"; "Frontstapler" and "Geländestapler" for "Gabelstapler"; and "Anbau" and "Betonpumpen" for "Hoch- und Tiefbaugeräte".

GRAFIK 1.3 - GRUNDFUNKTIONEN

1.4 Herstellerauswahl

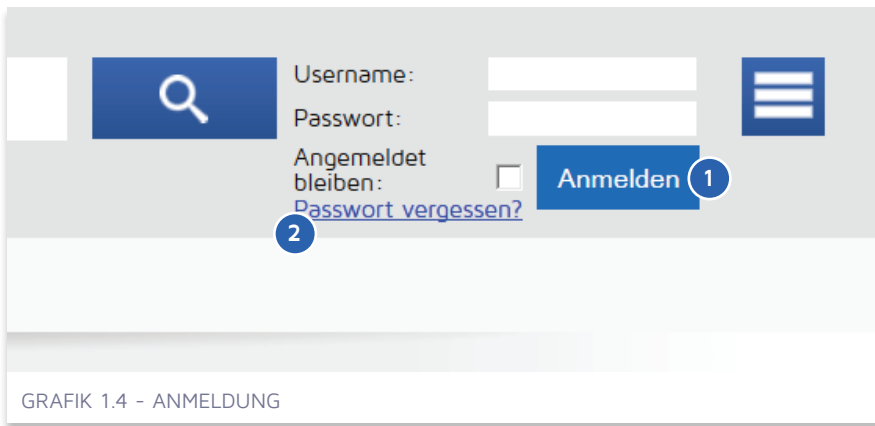
(Grafik 1.3 - 4) Bei der Wahl des Herstellers können Sie durch die alphabetische Reihenfolge navigieren. Wenn Sie den gewünschten Hersteller haben können Sie eine seiner Maschinenarten auswählen.

1.5 Suche

(Grafik 1.3 - 5) Geben Sie Typen- und/ oder Herstellername in das Suchfeld ein. Findet das Programm mehrer Hersteller oder Maschinenarten können Sie die Suche noch verfeinern mit dem „Herstellerfilter“ oder mit dem „Kategoriefilter“.

1.6 Kategorienüberblick

(Grafik 1.3 - 6) Sie können direkt zu einer der meist besuchten Kategorien navigieren, wenn Sie eine aus dem Kategorieüberblick aussuchen.



The screenshot shows a login form with the following elements: a search icon in a blue box, a 'Username:' label followed by an input field, a 'Passwort:' label followed by an input field, a 'Angemeldet bleiben:' label with an unchecked checkbox, a blue 'Anmelden' button with a circled '1' annotation, and a blue link 'Passwort vergessen?' with a circled '2' annotation. Below the form is a caption: GRAFIK 1.4 - ANMELDUNG

1.7 Anmeldung

(Grafik 1.4 - ①) Nach Eingabe Ihrer Login Daten, können Sie sich anmelden.

1.8 Passwort vergessen

(Grafik 1.4 - ②) Falls Sie Ihr Passwort vergessen haben, gehen Sie auf den Link "Passwort vergessen". Ihnen wird unverzüglich eine E-Mail mit weiteren Informationen zugesendet. Nach Eingabe eines gültigen Usernamens und einer gültigen E-Mail Adresse, können Sie Ihr Passwort ändern und das neue danach verwenden.

Radlader
Baumaschinen / Radlader

Anzahl Hersteller: 67
Anzahl Typen: 1.860
Anzahl Angebote gesamt: 11.413
Gesamtanzahl von Auktionen: 2.152

Erster/ Erste Vorhergehende 1 2 3 4 5 Nächste Letzte Ergebnisse: 0 - 20 (von 186)

Typenbezeichnung Hersteller Erstbaujahr Letztbaujahr Grundpreis (Listenpreis) Angebote Dienstgew.

	021 D	Case	2002	2005	####,##	0	4,45 t
--	-----------------------	----------------------	------	------	---------	---	--------

GRAFIK 1.5 - TYPENLISTE

1.9 Typenliste

(Grafik 1.5 - ①) Die Box oberhalb der Typenliste informiert Sie über die Datenmenge, die Sie durchsuchen. Um die Wahl einzuschränken, navigieren Sie bitte zu einer detaillierteren Kategorie, wie z.B. JCB Baggerlader.

(Grafik 1.5 - ②) Die Ergebnisliste zeigt Ihnen die Anzahl der Zeilen in der ausgewählten Typenliste und wo Sie sich gerade befinden.

(Grafik 1.5 - ③) Navigieren Sie weiter, indem Sie die Seitenzahlen anklicken.

1.9.1 Rechte

(Grafik 1.5 - ⑥) Das Lectura Bewertungssystem verfügt über verschiedene Lizenztypen, die unterschiedliche Datenpräsentationen und Funktionen unterstützen. Suchen Sie sich in unserem Shop diese aus, die Ihrem Geschäftsmodell am besten passt.

1.9.2 Typenliste sortieren

(Grafik 1.5 - ④) Sie können Ihre gewünschte Typenliste nach auf- oder absteigender Reihenfolge sortieren, indem Sie auf die sortierbaren Spalten, wie „Typenname“ klicken. Eine Spalte ist sortierbar, wenn der Name unterstrichen ist und ein doppelter Pfeil links vorhanden ist.

1.9.3 Herstellungsjahr

(Grafik 1.5 - ⑤) Der Herstellungszeitraum der Type. Wenn ein Model noch produziert wird, erscheint das aktuelle Jahr.

1.9.4 Listings

(Grafik 1.5 - ⑦) Die Nummer zeigt die Anzahl der angezeigten Angebote der letzten 12 Monate in den Online Marktstellen an.

2

Was sieht man beim Login?

- 2.1 Mein Zugang
- 2.2 Meine Bewertungen
- 2.3 Meine Vergleichsliste
- 2.4 Meine Favoriten (Typen)
- 2.5 Meine Deals

2.1 Mein Zugang

Zugangsübersicht

- Passwort ändern **1**
- ändere Personeninfo
- ändere Firmeninfo
- Bewertungssignaturen

Persönliche Info **2** ändere

Name	John Smith
Benutzername	johnsmith
E-Mail	john.smith@lectura.de
Telefon	123456789
Strasse	Ritter-von-Schuh-Platz 3
Stadt	Nürnberg
Postleitzahl	90459
Land	Deutschland
Standard-Sprache	

Unternehmensinformation **3** ändere

Name	Lectura Verlag GmbH
E-Mail	info@lectura.de
Telefon	0911-430899-0
Strasse	Ritter-von-Schuh-Platz 3
Stadt	Nürnberg
Land	
Abteilung	
Stellung	

Bewertungssignaturen **4** + hinzufügen

Name	Das ist die Standard-Signatur
Lectura	✓

Anzeigen/bearbeiten Entfernen

GRAFIK 2.1 - MEIN KONTO

2.1.1 Passwort ändern

(Grafik 2.1 - ❶) Um Ihr Passwort zu ändern, klicken Sie auf den "Passwort ändern" – Tab auf der linken Seite.

2.1.2 Persönliche und Firmeninformation

(Grafik 2.1 - ❷-❸) beinhaltet Ihre persönliche und Firmeninformation. Tragen Sie Ihre Firmen E-Mail Adresse ein, um E-Mails von Lectura zu erhalten, zum Beispiel, wenn Sie Ihr Passwort vergessen haben, können wir Ihren Account verifizieren, indem wir Ihnen eine E-Mail schicken. Ihre Informationen sind datengeschützt.

2.1.3 Bewertungssignaturen

(Grafik 2.1 - ❹) Eine Liste Ihrer individuellen Bewertungssignaturen. Eine Bewertungssignatur kann eingerichtet werden, um das Bewertungsergebnis von einer bestimmten Person oder Firma zu signieren.

GRAFIK 2.2 - MEINE BEWERTUNGEN

2.2 Meine Bewertungen

(Grafik 2.2 - ❶) Gehen Sie mit dem Mauscursor in das Hauptmenü und wählen Sie "Meine Bewertungen" aus. Klicken Sie auf den mittleren Button auf der rechten Seite, um auf Ihre Bewertungen zuzugreifen.

2.2.1 Bewertungslisten

(Grafik 2.2 - ❷) Für eine bessere Übersicht können Sie Ihre Bewertungen in Ihrer Bewertungsliste kategorisieren. Sie können eine Liste für Ihre Bewertungen entwerfen, wenn Sie den Namen in das Feld „Neue Liste hinzufügen“ geben und den Plus-Button anklicken. Die Default Liste- Alle Bewertungen- beinhaltet alle Bewertungen, unabhängig davon, welcher Liste Sie sie zugeordnet haben. Zu welchem Listennamen die Bewertung gehört, sehen Sie unter dem „Typennamen“, für den die Bewertung durchgeführt worden ist.

2.2.2 Innerhalb von Bewertungslisten verschieben

(Grafik 2.2 - ❸) Um Ihre Bewertungen in eine andere Liste zu verschieben, prüfen Sie sämtliche Bewertungen, die Sie verschieben möchten, klicken Sie auf den „Verschieben“- Button über der Liste (sie ist nun aktiviert) und wählen Sie die Zielliste.

2.2.3 Bewertungslisten entfernen

(Grafik 2.2 - ❹) Klicken Sie auf das Papiereimer Symbol auf der rechten Seite der Liste und markieren Sie die Typen auf der linken Seite der Bewertungsliste, um sie zu entfernen. Sie verlieren die Bewertung nicht nach dem Löschen der Liste, sondern können diese noch unter „Alle Bewertungen“ finden.

2.2.4 Schnelle Wiederbewertung

Wählen Sie die Typen aus, die sie wiederbewerten wollen, indem Sie die Kontrollboxen auf der rechten Seite der Bewertungsliste prüfen und den Wieder-Bewertung- Button anklicken (siehe Grafik 2.2). Nach der Bestätigung der Wahl, wird eine Liste, ähnlich dieser in Grafik 2.3, erscheinen.

Wieder-Bewertung

[zurück zur Liste](#)

Seriennummer	Type	Hersteller	Baujahr	Betriebsstunden	1 Korrekturfaktor	Zustand	2	Datum der Bewertung	Einkaufspreis	Verkaufspreis
1 CX	JCB	1997			<input checked="" type="radio"/> Erhöhung <input type="radio"/> Minderung <input type="text" value="0"/> %	Sehr gut	2	05.04.2013	6.230 €	8.410 €
1 CX	JCB	1997			<input checked="" type="radio"/> Erhöhung <input type="radio"/> Minderung <input type="text" value="0"/> %	Sehr gut		09.04.2013	6.230 €	8.410 €
1 CX	JCB	1998	4520		<input checked="" type="radio"/> Erhöhung <input type="radio"/> Minderung <input type="text" value="0"/> %	Sehr gut		09.04.2013	7.110 €	9.550 €
1 CX	JCB	2000	5689		<input checked="" type="radio"/> Erhöhung <input type="radio"/> Minderung <input type="text" value="0"/> %	Sehr gut		09.04.2013	6.930 €	9.320 €
1 CX	JCB	2009	1563		<input checked="" type="radio"/> Erhöhung <input type="radio"/> Minderung <input type="text" value="0"/> %	Sehr gut		09.04.2013	13.900 €	18.000 €

Bewertungsdatum für alle: 3

[Wieder-Bewertung](#) 4

GRAFIK 2.3 - SCHNELLE WIEDERBEWERTUNG

(Grafik 2.3 - ①) Sie können den Korrekturfaktor einstellen um eventuelle Ursachen wiederzuspiegeln, die den Endwert der Maschinen beeinflussen (spezifische Region, fehlende Ausrüstung, Schäden...)

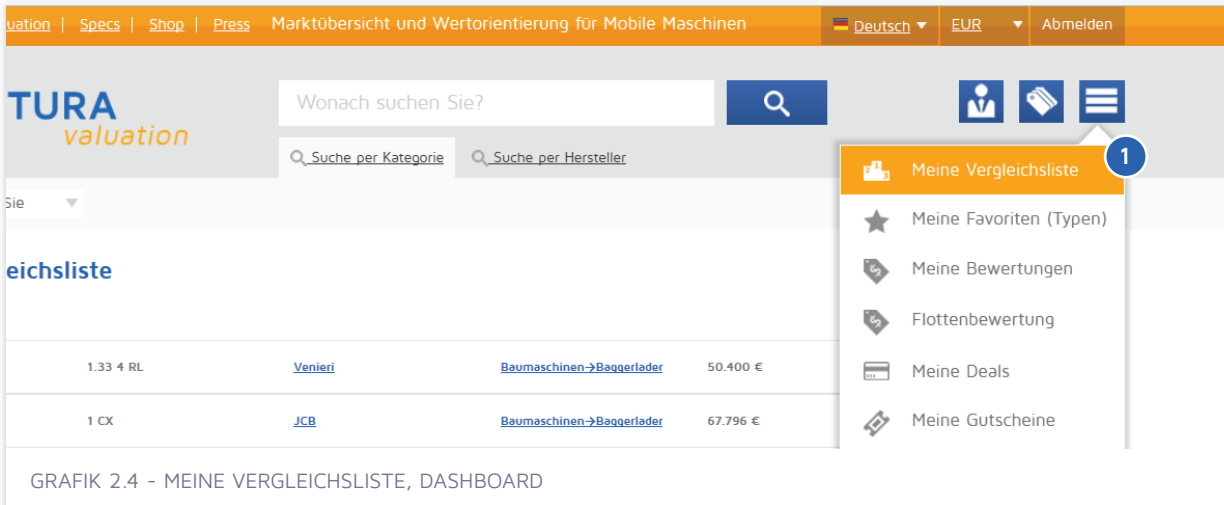
(Grafik 2.3 - ②) Wählen Sie einen Wert, der am besten den Bedingungen der Maschinen entspricht, die Sie bewerten wollen.

(Grafik 2.3 - ③) Wählen Sie das Datum aus, an dem die Bewertung erstellt wird. Von dem Datum in der Vergangenheit abgesehen, können Sie auch zehn Jahre in die Zukunft ein Datum auswählen. Das gewählte Datum der Bewertung bezieht sich auf alle Teile der Maschine, die Sie bewerten wollen.

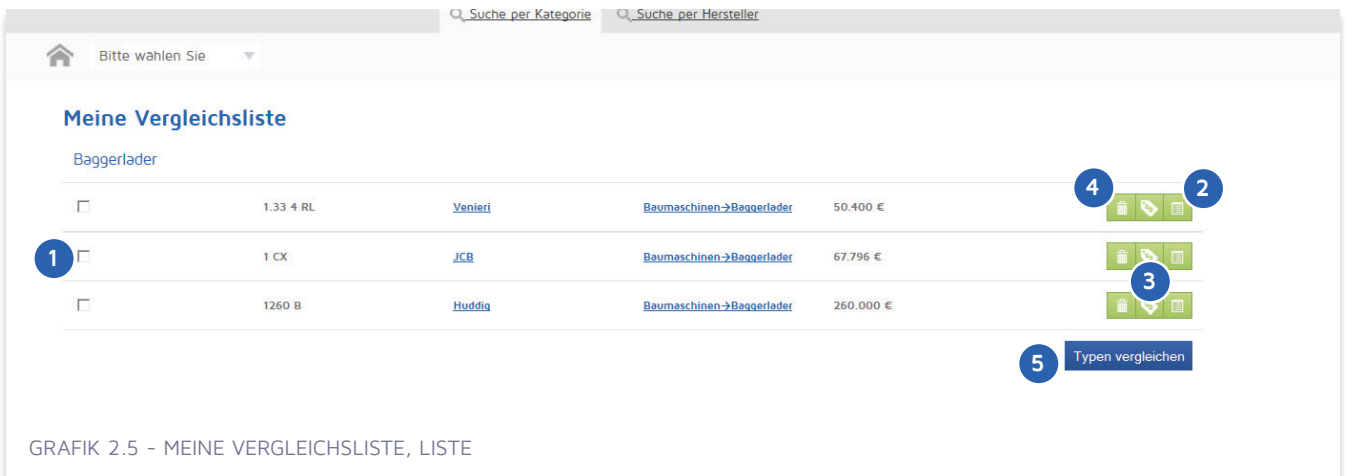
(Grafik 2.3 - ④) Klicken Sie auf den "Wiederbewertung"- Button, um die Maschinen mit den neuen Parametern zu bewerten.

2.3 Meine Vergleichsliste

Siehe 2.3.5 Funktion Hinzufügen, um zu sehen wie man eine bestimmte Maschine zur Vergleichsliste hinzufügt.



(Grafik 2.4 - 1) Klicken sie auf den Menü-Button und wählen Sie „Meine Vergleichslisten“.



(Grafik 2.5 - 1) Prüfen Sie die Typen, die Sie vergleichen möchten und klicken Sie auf "Typen vergleichen. (Grafik 2.5 - 5) Wählen Sie zwei bis sechs Modelle zum Vergleich aus. Sie können nur Typen von einer Kategorie, wie zum Beispiel Baggerlader vergleichen.

(Grafik 2.5 - 2) Klicken Sie für Typeneinzelheit.

(Grafik 2.5 - 3) Klicken Sie für die Bewertung der Type.

(Grafik 2.5 - 4) Klicken Sie für die Entfernung aus Ihrer Liste.



(Grafik 2.6 - 1) Vergleichen Sie die Grundparameter der ausgewählten Typen in diesem Überblick.

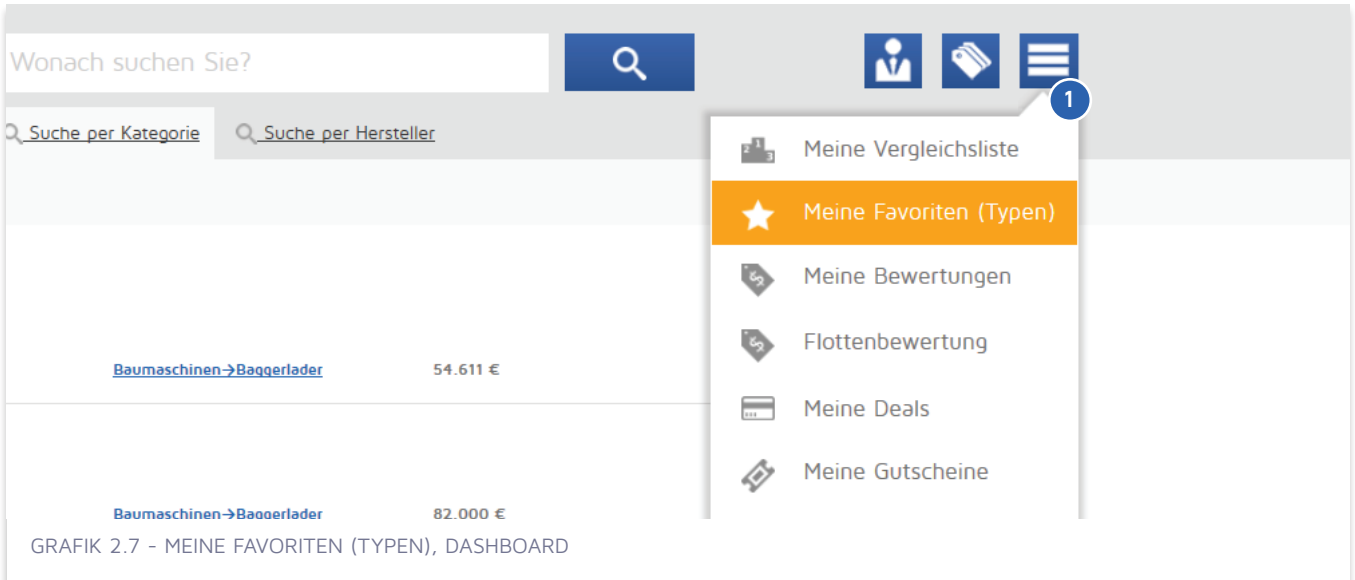
(Grafik 2.6 - 2) Wählen Sie Einkaufs- oder Verkaufspreise aus, die in dem Ergebnisdiagramm und der Preistabellenübersicht berücksichtigt werden sollen. Für die Erklärung von Einkauf und Verkauf gehen Sie bitte auf 2.6.2 Bewertungsergebnis.

(Grafik 2.6 - 3) Klicken Sie auf den Typennamen, um die Kurve für den Wertrückgang im Diagramm für die Type zu aktivieren oder deaktivieren.

(Grafik 2.6 - 4) Lectura Preise für die Gebrauchtgeräte in einer Tabellenübersicht.

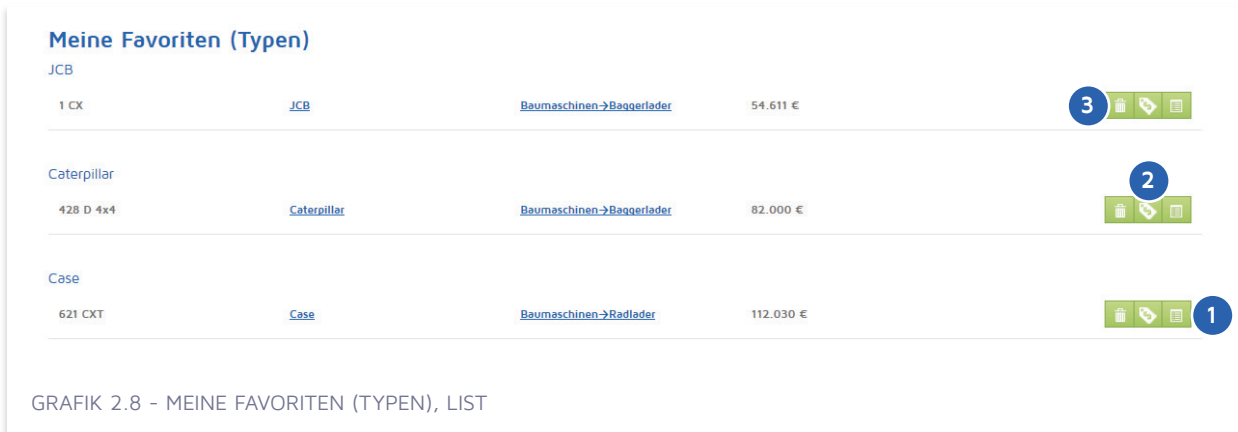
2.4 Meine Favoriten (Typen)

Siehe 2.3.5 Funktion Hinzufügen um eine bestimmte Maschine zu der Favoriten Typenliste hinzuzufügen. Sie können diese Funktion für den schnellen Zugang auf die zu bewertenden oder oft einzusehenden Typen auswählen.



GRAFIK 2.7 - MEINE FAVORITEN (TYPEN), DASHBOARD

(Grafik 2.7 - ①) Klicken Sie auf den Button „Menü“ und wählen Sie “Meine Favoriten” (Typen) aus.



GRAFIK 2.8 - MEINE FAVORITEN (TYPEN), LIST

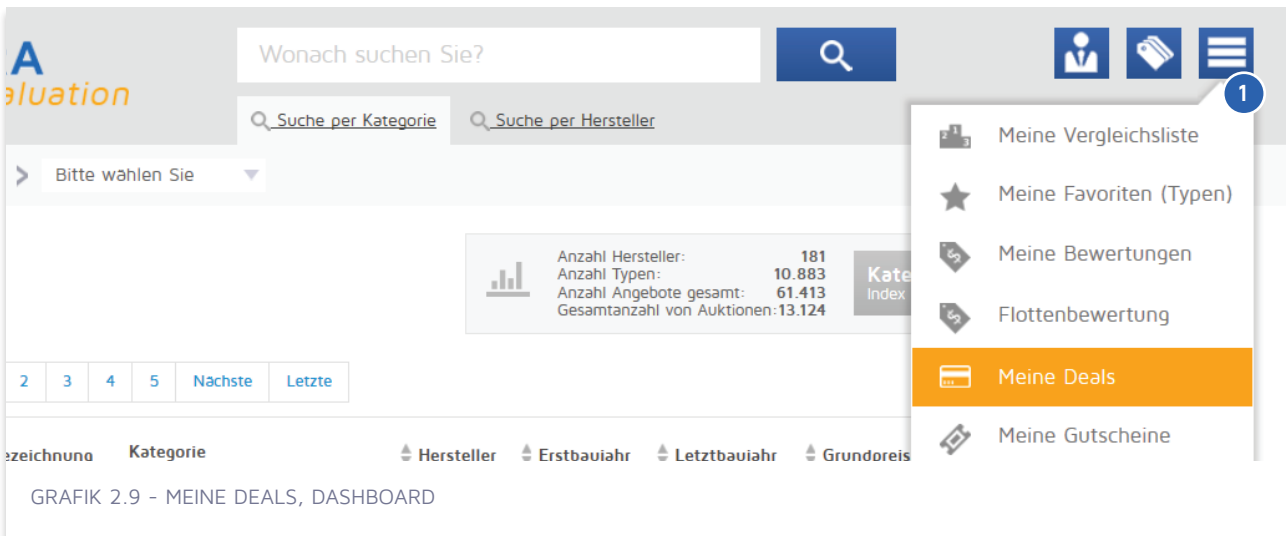
(Grafik 2.8 - ①) Klicken Sie für Typeneinheit.

(Grafik 2.8 - ②) Klicken Sie für die Bewertung dieser Type.

(Grafik 2.8 - ③) Klicken Sie um das Gerät von Ihrer Favoritenliste zu entfernen.

2.5 Meine Deals

Siehe 2.3.5 Funktion Hinzufügen um zu sehen, wie Sie Ihren Deal einer bestimmten Type erstellen. Sie können auch einen Deal eines Geräts erstellen, was nicht in der Lectura Datenbank vorhanden ist.



(Grafik 2.9 - ①) Klicken sie auf den Button „Menü“ und wählen Sie “Meine Deals” aus.

Details über Deal hinzufügen

(Markierte Felder mit einem * sind erforderlich)

Modelinformationen

Hersteller * ①

JSB

Type * ②

1CX (1997-2008)

Seriennummer

1234567890

Baujahr * ③

2000

Betriebsstunden

15000

Einer der folgenden Preise muss angegeben werden.

Einkaufspreis in EUR

2000

Einkaufsdatum

01.04.2013

Verkaufspreis in EUR

2600

Verkaufsdatum

01.04.2013

Hinweis

GRAFIK 2.10 - MEINE DEALS, DETAIL

(Grafik 2.10 - ①) Beginnen Sie, indem Sie auf den Herstellernamen klicken. Das System bietet Ihnen einen Vorschlag an, den Sie für Ihre Auswahl anklicken können. Wenn Sie Ihren Deal durch „Funktion Hinzufügen“ erstellen, ist der Typenname bereits eingefügt.

(Grafik 2.10 - ②) Geben Sie jetzt den Typennamen (falls noch nicht vorhanden) und die Seriennummer ein.

(Grafik 2.10 - ③) Geben Sie das Herstellungsdatum der Maschine ein.

3

Wie bewertet man Maschinen?

- 3.1 Typendetail
- 3.2 Bewertung
- 3.3 Flottenbewertung
- 3.4 Maschinen-Inspektion

3.2 Bewertung

(siehe Grafik 3.2 - 7) Den "Bewerten" Button anklicken für die individuelle Bewertung der ausgesuchten Type.

3.2.1 Kriterien

Verwenden Sie die Kriterien, um die Parameter einzustellen, um das genaueste Ergebnis der Bewertung zu erzielen. Das Lectura Bewertungssystem kann Maschinen zu einem bestimmten Datum in der Vergangenheit bewerten, oder sogar bis zu 10 Jahre in der Zukunft. Sie können das Datum der Bewertung in dem Feld „Datum der Bewertung“ eingeben.

The screenshot shows a web form titled 'Bewertungskriterien' with a navigation bar containing three tabs: 'GRUNDDATEN' (1), 'WEITERE PARAMETER' (2), and 'NOTIZEN' (3). The 'GRUNDDATEN' tab is active. The form includes the following fields and options:

- Code (z.B. Identifikation oder Seriennummer)** (5): A text input field.
- Datum der Bewertung (tt.mm.jjjj)**: A date input field with the value '09.04.2013'.
- Baujahr**: A dropdown menu with the value '1997'.
- Betriebsstunden**: A text input field.
- Zustand** (6): A dropdown menu with the value 'Sehr gut'.
- Inbetriebnahmedatum (tt.mm.jjjj)** (7): A date input field with the placeholder 'dd.mm.yyyy'.
- Preis Korrekturfaktor** (8): A section with two radio buttons: 'Erhöhung' (selected) and 'Minderung'. A text input field next to it contains the value '0 %'.

Additional elements include a 'Wicht.' icon (4), a 'Hinweise' link, a 'Formular ausblenden' button, and a 'Bewerten' button at the bottom right.

GRAFIK 3.3 - BEWERTUNGSKRITERIEN, GRUNDPARAMETER

(Grafik 3.3 - 1) Grundparameter der Type für die Bewertung. Wenn Sie nur die Grundparameter bestimmen, wird die Maschine mit Standardausstattung bewertet.

(Grafik 3.3 - 2) Sie können die Maschine einstellen, indem Sie Sonderausrüstung und Zubehör hinzufügen, um die Standardausrüstung der Maschine zu erweitern.

(Grafik 3.3 - 3) Tragen Sie Ihre persönlichen Notizen für diese bestimmte Bewertung ein.

(Grafik 3.3 - 4) Wichtige Hinweise führen Sie durch die Grundkonzepte der Basisorientierung, Preise, Nutzungsbedingungen und auf dieses Portal bezogene Regeln.

(Grafik 3.3 - 5) Sie können eine spezifische Angabe der Type, z.B. die Seriennummer der Maschine, eingeben.

(Grafik 3.3 - 6) Wählen Sie einen Wert aus, der am besten zu der Maschine passt, die Sie bewerten wollen.

(Grafik 3.3 - 7) Sie können das Aktivierungsdatum Ihrer Maschine auswählen. Wenn es nicht eingestellt ist, gilt der 1.7. als Aktivierungsdatum.

(Grafik 3.3 - 8) Sie können den Korrekturfaktor einstellen, um eventuelle Ursachen zum endgültigen Maschinenwert festzustellen (besondere Region, fehlende Ausrüstung, Schäden, etc.)

Bewertung

Bewertungskriterien ? [Wichtige Hinweise](#) [Formular ausblenden](#) ▲

GRUNDDATEN WEITERE PARAMETER NOTIZEN

Sonderausstattung ? **1**
Keine Daten zur Verfügung.

Anderes Zubehör ? **2**

Beschreibung ?	Preis ?	Einfluss ?
Reifen oder Kabir	EUR	% - Entferne 3

[- mehr hinzu](#) **4**

[Bewerten](#)

GRAFIK 3.4 - BEWERTUNG, ERWEITERTE PARAMETER

(Grafik 3.4 - ①) Sie können zusätzliche Sonderausrüstung überprüfen und den Parameter für jedes Einzelstück einstellen, falls verfügbar.

(Grafik 3.4 - ②) Sie können mehr Zubehör, Sonderausstattung oder Geräte eingeben, die den Endwert beeinflussen können.

(Grafik 3.4 - ③) Fügen Sie ein bestimmtes Teil oder Zubehör hinzu, was Sie bei der Wertermittlung berücksichtigen wollen. Zum Beispiel, können Sie „Tyres“ eingeben, den Preis und den „Einfluss“ dieses Zubehörs beim Endergebnis auf 80 % setzen.

(Grafik 3.4 - ④) Wenn Sie mehr als ein Zubehör hinzufügen wollen, klicken Sie auf „Mehr hinzufügen“, um zu einem weiteren Textinput zu gelangen. Sie können bis zu fünf Stück Zubehör hinzufügen.

Nachrichten specs - CMS

1 CX Keine aktuellen Informationen verfügbar
Baumaschinen / Baggerlader / 1 CX / Bewertung

Drucken PDF

Grundpreis (Listenpreis) Verkauf Verkauf Einkauf

54.611 € **8.540 €** **6.330 €**

(Produktion beendet) (ausblenden) (ausblenden) (ausblenden)
(Grundpreis ausblenden)

(Bild ausblenden)

Benutzerdefinierte Bewertungsdaten

Code		Zustand	Sehr gut	Notizen
Baujahr	1997	Inbetriebnahmedatum		
Betriebsstunden		Bewertung zum	09.12.2013	

Die technische Überprüfung (UVV oder TÜV) muss zumindest 6 Monate lang gültig sein.

Maschinendaten **Sonderausstattung**

Dienstgew.	2,8 t	<input checked="" type="checkbox"/> Prätzenabstötzung
Motorherst.	Perkins	<input checked="" type="checkbox"/> Klappschaufel
Motortype	104-22	<input checked="" type="checkbox"/> Staplereinrichtung

GRAFIK 3.5 - BEWERTUNGSERGEBNIS

3.2.2 Bewertungsergebnis

Standardausrüstung beinhaltet Serien-, und wenn verfügbar, zerlegte Maschinen und Geräte, inklusive Standardausrüstung.

(Grafik 3.5 - 2) Klicken Sie auf "Drucken", um das Ergebnis auszudrucken.

(Grafik 3.5 - 3) Auf "PDF" klicken, um das Ergebnis in ein PDF zu konvertieren, das Sie auf Ihrer Festplatte abspeichern können.

(Grafik 3.5 - 4) Der Basispreis ist die intern benutzte Preisliste (Betrieb/ Importeur) und entspricht generell dem Bruttolistenpreis, exklusive Mehrwertsteuer. Wenn „N/A“ angeführt ist, wird der Preis nur auf Anfrage bekanntgegeben.


(Grafik 3.5 - 5) Die Preise im Marktüberblick (Lectura Guide- Verkauf) beziehen sich auf die Händlerverkaufspreise.

(Grafik 3.5 - 6) Die Preise im Marktüberblick (Lectura Guide- Einkauf) beziehen sich auf die Händlereinkaufspreise. Die Durchschnittswerte für die Differenz (Einkauf- Verkauf) wurden durch autorisierte Händler festgelegt.

Nachrichten specs - CMS

1 CX Keine aktuellen Informationen verfügbar
 Baumaschinen / Baggerlader / 1 CX / Bewertung

1 ectura Drucken PDF



(Bild ausblenden)

Grundpreis (Listenpreis) **54.611 €**
(Produktion beendet) (Grundpreis ausblenden)

Verkauf **8.540 €**
(ausblenden)

Einkauf **6.330 €**
(ausblenden)

Benutzerdefinierte Bewertungsdaten 7

Code		Zustand	Sehr gut	Notizen
Baujahr	1997	Inbetriebnahmedatum		
Betriebsstunden		Bewertung zum	09.12.2013	

Die technische Überprüfung (UVV oder TÜV) muss zumindest 6 Monate lang gültig sein.

Maschinendaten 8

Dienstgew.	2,8 t
Motorherst.	Perkins
Motortype	104-22

Sonderausstattung 9

- Prätzenabstötzung
- Klappschaufel
- Staplereinrichtung

GRAFIK 3.6 - BEWERTUNGSERGEBNIS

(Grafik 3.6 - 7) Benutzerdefinierte Parameter der Bewertung.

(Grafik 3.6 - 8) Technische Daten der bewerteten Type.

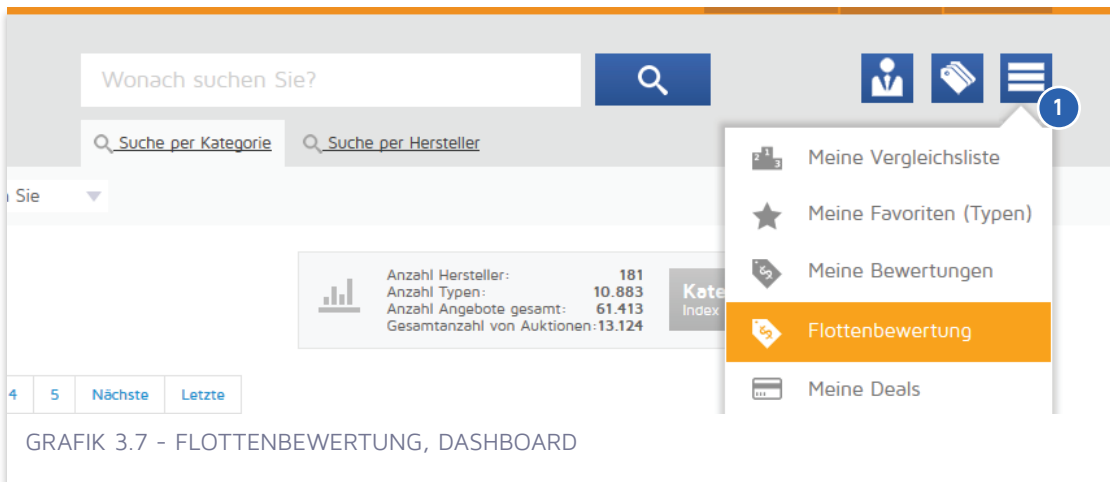
(Grafik 3.6 - 9) Sonderausstattung der bewerteten Type.

3.2.2.1 Signatur Zertifikat

(Grafik 3.6 - 1) Wählen Sie die Signatur, die auf dem Endergebnis erscheinen soll. Sie können Signaturen in der Sektion „Mein Konto“ erstellen. Siehe 2.1.3 Bewertungssignaturen für weitere Details.

3.2.2.1 Preise ausblenden

Sie können die Preise im Endergebnis ausblenden, indem Sie auf „Grundpreis/ Verkauf/ Einkauf Ausblenden“ klicken. Die Preise werden weder auf der Druckversion noch in der PDF-Version erscheinen.



3.3 Flottenbewertung

Siehe 2.3.5 Funktion Hinzufügen, um eine bestimmte Maschine zur Flottenbewertungsliste hinzuzufügen.

(Grafik 3.7 - ❶) Klicken sie auf den Button „Menü“ und wählen Sie “Flottenbewertung”.

Bitte wählen Sie

Flottenbewertung Meine Bewertungen Flottenbewertung

Fügen Sie Typen aus der Model Detailsicht hinzu, um sie alle gleichzeitig zu bewerten.

Type	Hersteller	Baujahr	Betriebsstunden	Preis Korrekturfaktor	Zustand	Datum der Bewertung	Einkaufspreis	Verkaufspreis
1.X	JCB	1997	5860	0 %	Sehr gut	09.12.2013	####.## €	####.## €
1.33 B-MP	Veniert	2005	1900	0 %	Sehr gut	09.12.2013	####.## €	####.## €
428 E 4x4	Caterpillar	2006		0 %	Sehr gut	09.12.2013	####.## €	####.## €

Bewertungsdatum for alle: 09.12.2013

Gesamteinkaufspreis: ####.## €

Gesamtverkaufspreis: ####.## €

4 verschieben oder Geben Sie einen neuen Listennamen ein

5 + Liste erstellen und verschieben

6 + Liste erstellen und verschieben

7 Alle bewerten

LECTURA GmbH | Verlag + Marketing service | Ritter-von-Schuh-Platz 3 | D-90459 Nürnberg | Tel.: +49 (0) 911-43 08 99-0 | info@lectura.de | AGB | Impressum | Datenschutz

GRAFIK 3.8 - FLOTTENBEWERTUNG, EINZELHEITEN

3.3.1 Werte anpassen

(Grafik 3.8 - ①) Siehe 2.6.1 Kriterien

(Grafik 3.8 - ②) Um eine bestimmte Maschine von der Liste zu löschen, klicken Sie den Button auf der rechten Seite der Liste.

3.3.2 Alles bewerten

(Grafik 3.8 - ⑦) Klicken Sie auf den „Alles bewerten“-Button, um die Flottenbewertung zu initialisieren. Nach der Bewertung der gesamten Liste, können Sie ihre Bewertung in die neue oder aktuell verfügbare Bewertungsliste verschieben. Um mehr über Bewertungslisten zu erfahren, siehe 2.7 Meine Bewertungen.

3.3.3 Neue Liste von ausgewählten Bewertungen erstellen

(Grafik 3.8 - ④) Klicken Sie auf den „Verschieben“ Button um die Bewertungen in eine aktuelle Bewertungsliste zu verschieben.

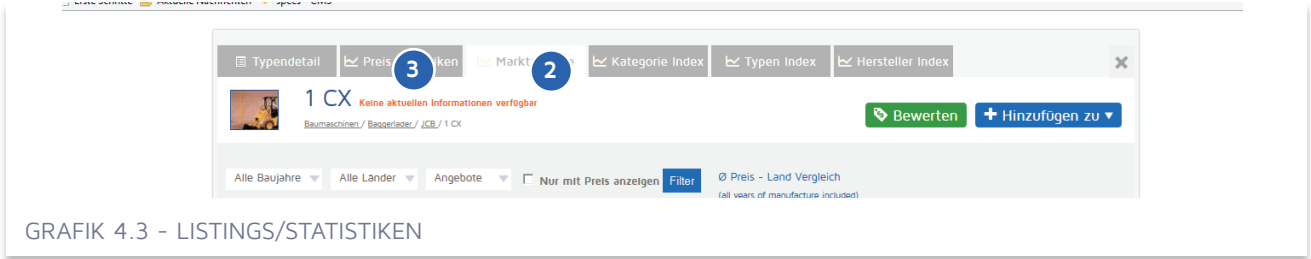
(Grafik 3.8 - ⑤-⑥) Geben Sie den Namen einer neuen Bewertungsliste ein und klicken Sie auf „Liste hinzufügen“ und „Verschieben“, um die Bewertung in die neue Liste zu verschieben.

Die von Ihnen erstellten Bewertungen bleiben in der Flottenbewertung erhalten, es sei denn, sie werden in die Bewertungsliste verschoben. Wenn Sie einen neuen Maschinensatz bewerten wollen, ohne diese mit den aktuellen Daten zu mischen, wird empfohlen die Bewertung in eine Kundenbewertungsliste zu verschieben, um die Datenintegrität der Flotte beizubehalten. Für mehr Information über Bewertungslisten, gehen Sie auf 2.7 Meine Bewertungen.

4

Was bietet Lectura Valuation des Weiteren an?

- 4.0 Listings / Statistiken
- 4.1 Preisstatistik
- 4.2 Marktanalyse
- 4.3 Hersteller-Index
- 4.4 Typen-Index
- 4.5 Typen-Index



GRAFIK 4.3 - LISTINGS/STATISTIKEN

4.0.1 Listings

(Grafik 4.3 - 2) Eine Liste von gefundenen Marktangeboten mit Basiseigenschaften, wie Preis, Anmeldedatum oder Angebotsveröffentlichung, wenn verfügbar.

4.0.2 Statistiken

(Grafik 4.3 - 3) Klicken Sie auf den "Statistiken" Button, um die statistische Übersicht einzusehen.

Jahr der Herst.	Preis (LECTURA)		Letzte 3 Monate				vor 3 bis 12 Monaten			
	Einkauf	Verkauf	gefunden e Maschine n	Min. Preis	Durchschnittspreis	Max. Preis	gefunden e Maschine n	Min. Preis	Durchschnittspreis	Max. Preis
2008	11.000 €	14.500 €	1	18.950 €	18.950 € ↑ 56.59%	18.950 €	6	5.500 €	12.102 €	22.846 €
2007	10.400 €	13.700 €	1	17.950 €	17.950 € ↑ 21.12%	17.950 €	9	5.900 €	14.820 €	22.000 €
2006	9.850 €	13.000 €					5	4.800 €	13.140 €	21.500 €
2005	9.330 €	12.400 €					6	6.500 €	13.083 €	20.000 €
2004	8.840 €	11.800 €					6	5.100 €	12.584 €	21.500 €
2003	8.380 €	11.200 €								

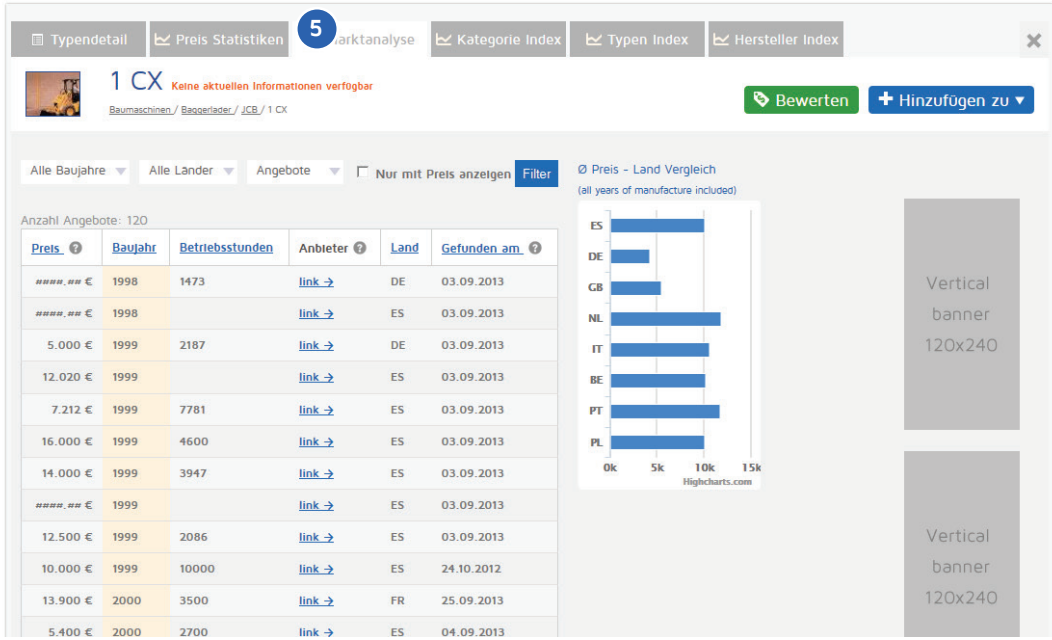
GRAFIK 4.0 - PREISSTATISTIK

4.1 Preisstatistik

(Grafik 4.0 - 3) Lectura Wertermittlung für Händler - Einkauf und Verkauf ohne individuelle Bewertung

(Grafik 4.0 - 1) Statistiken für Gebrauchtmachines- Angebote innerhalb der letzten sechs Wochen gefunden. Die Trendpfeile zeigen die Tendenz im Vergleich mit den Statistiken für Angebote, gefunden von einem Jahr bis zu sechs Wochen.

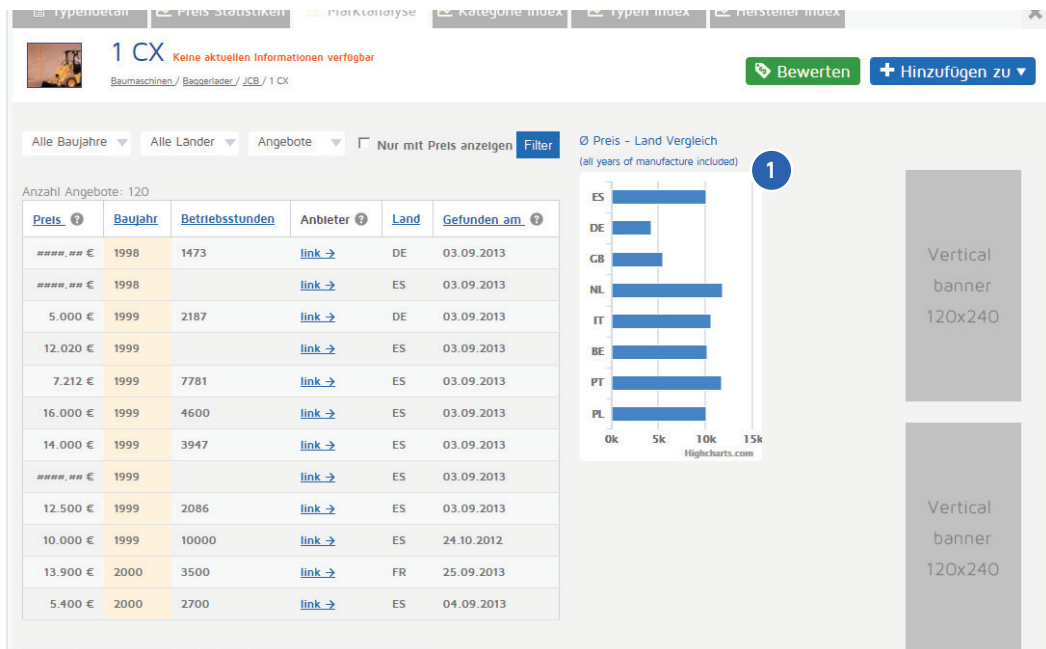
(Grafik 4.0 - 2) Statistiken für Angebote zwischen sechs Wochen und einem Jahr.



GRAFIK 4.1 - MARKTANALYSE

4.2 Marktanalyse

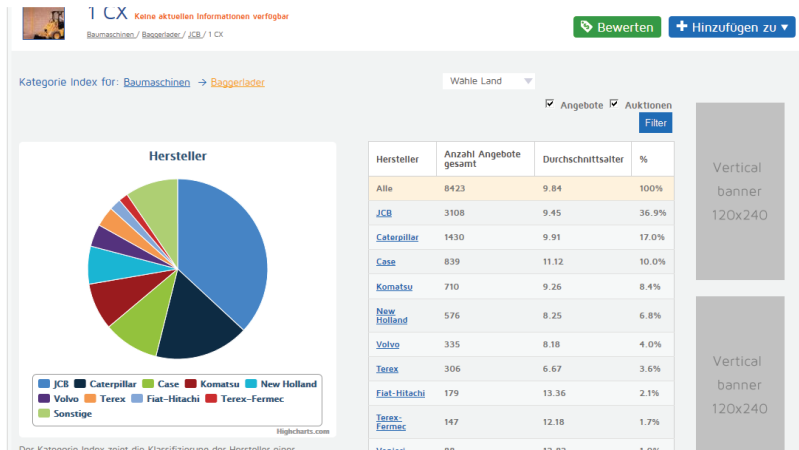
(Grafik 4.1 - 5) Details und Statistiken sämtlicher Maschinen derselben Type, die auf dem Markt angeboten werden.



GRAFIK 4.2 - MARKTANALYSE

4.2.1 Ländervergleich

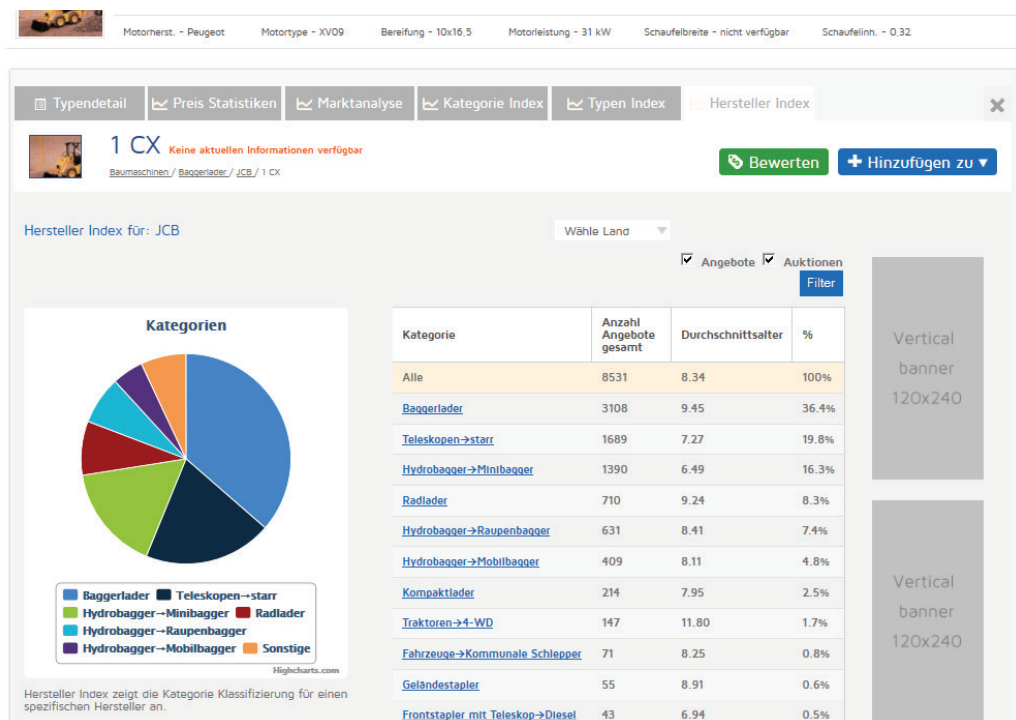
(Grafik 4.2 - 1) Vergleichen Sie verschiedene Aspekte der ausgewählten Maschine auf verschiedenen Märkten. Wählen Sie das Land aus, das Sie mit den anderen Ländern vergleichen wollen.



GRAFIK 4.5 - KATEGORIE INDEX

4.3 Kategorie Index

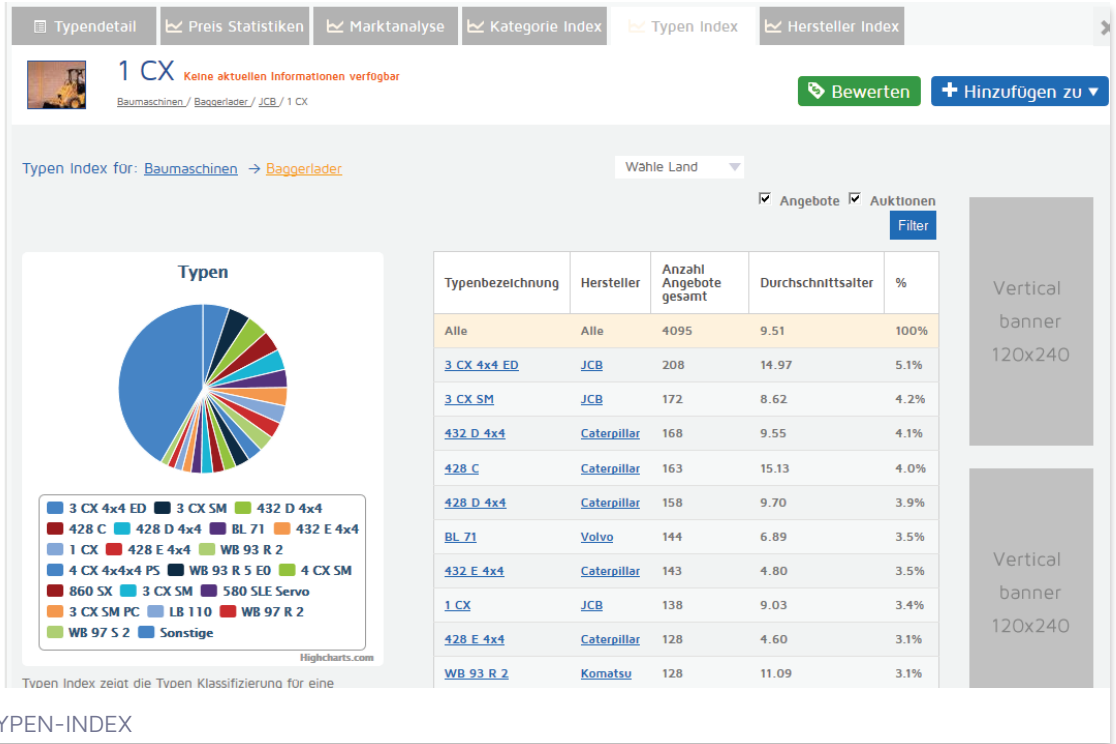
(siehe Grafik 4.5) Der Kategorie-Index zeigt die Klassifizierung der Hersteller einer bestimmten Kategorie an. Die Position jedes Herstellers beruht auf der Datenmenge die auf verschiedenen Portalen zur Verfügung steht und von Lectura verifiziert ist. Daten in diesem Index repräsentieren die europäische Region der letzten 12 Monate.



GRAFIK 4.6 - HERSTELLER-INDEX

4.4 Hersteller-Index

(Grafik 4.6) Der Hersteller-Index zeigt die Kategorie Klassifizierung für einen spezifischen Hersteller an. Die Position jedes Herstellers beruht auf der Datenmenge die auf verschiedenen Portalen zur Verfügung steht und von Lectura verifiziert ist. Daten in diesem Index repräsentieren die europäische Region der letzten 12 Monate.



GRAFIK 4.6 - TYPEN-INDEX

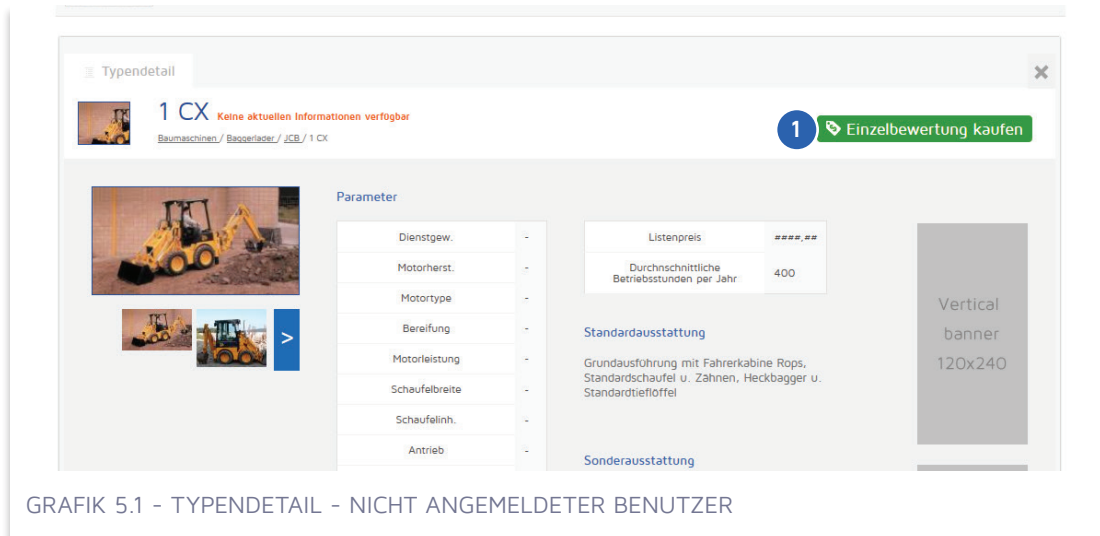
4.5 TYPEN-INDEX

(Grafik 4.6 - 1) Der Typen Index zeigt die Typen Klassifizierung für eine spezifische Kategorie an.

5

Wenn man keinen Account erwerben möchte?

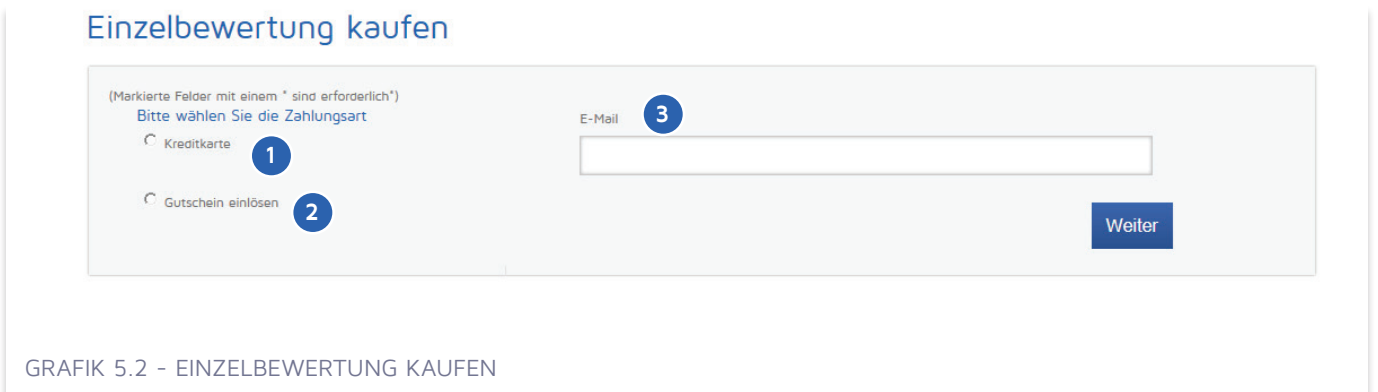
- 5.1 Typendetail
- 5.2 Meine Gutscheine
- 5.3 Kostenlos testen



5.1 Typendetail

5.1.1 Einzelbewertung

(Grafik 5.1 - ❶) Anklicken und nächste Schritte beachten.

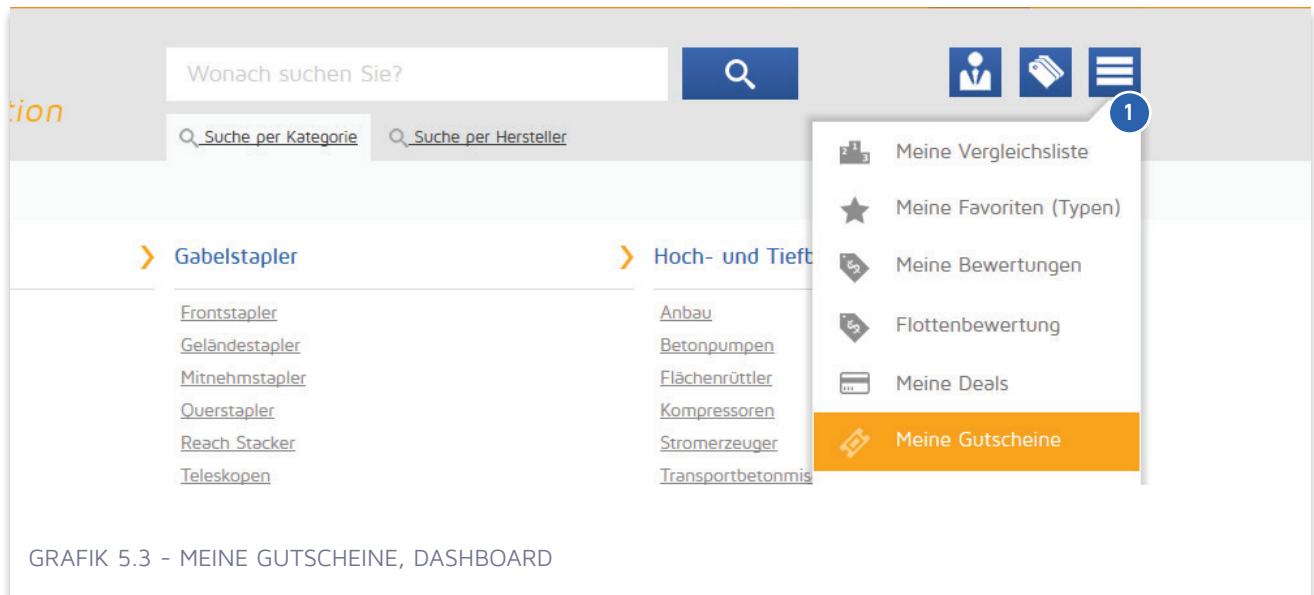


5.1.1.1 Zahlungsart

(Grafik 5.2 - ❶) Wählen Sie die Option „Kreditkarte“ aus, wenn Sie mit Kreditkarte zahlen möchten.

(Grafik 5.2 - ❷) Wählen Sie die Option „Gutschein einlösen“ aus, wenn Sie Ihren Gutschein einlösen möchten.

(Grafik 5.2 - ❸) Geben Sie eine gültige E-Mail Adresse ein für die Zustellung des gewünschten Bewertungslinks.



5.2 Meine Gutscheine

(Grafik 5.3-①) Klicken sie auf den Button „Menü“ und wählen Sie “Meine Gutscheine” oder klicken Sie auf den Link in der Benutzersektion über dem Hauptmenü auf der rechten Seite für den Zugang auf Ihre Gutscheine.

Meine Gutscheine

1 Alle Noch ungenutzt Bereits genutzt

Erste Vorhergehende 41 42 43 44 45 46 47 48 49 50 Nächste Letzte Ergebnisse: 980 - 1000 (von 1000)

Code	Type	Hersteller	Datum der Bewertung
lqhbZDhs0g			Unbenutztes Gutschein
8jsuX4nZn3			Unbenutztes Gutschein
dBEG3lmXPY			Unbenutztes Gutschein
dScr57b3EK			Unbenutztes Gutschein
njcYEGKIJ			Unbenutztes Gutschein
uk3iSXMDOX			Unbenutztes Gutschein
LsqdXUxBi			Unbenutztes Gutschein
SKUIOrqZ7			Unbenutztes Gutschein
zZ5PrfmE2C			Unbenutztes Gutschein
CNIqzZBhb			Unbenutztes Gutschein
0dq54JQBdi			Unbenutztes Gutschein
mU94FSors			Unbenutztes Gutschein
ttB41vniE5			Unbenutztes Gutschein
LBha3YNRzf			Unbenutztes Gutschein
RSE5ZcPMNC			Unbenutztes Gutschein
yH29qYeZT			Unbenutztes Gutschein
FttBIGHtNg			Unbenutztes Gutschein
j8FPriDMGjd			Unbenutztes Gutschein
AVf5BYz0IQ			Unbenutztes Gutschein
5xeD85nXBx	1 CX (Baumaschinen->Baggerlader)	JCB	11.12.2013

4 Gehe zu Typen-Einzelheiten Gehe zur Bewertung 5

GRAFIK 5.4 - MEINE GUTSCHEINE, LIST

(Grafik 5.4 - ①) Auf "Alle" klicken um alle verfügbaren und eingelösten Gutscheine einzusehen. Klicken Sie „Noch unbenutzt“ um die verfügbaren einzusehen und auf „Bereits genutzt“ um die bereits für die Bewertung eingelösten einzusehen.

(Grafik 5.4 - ②) Gehen Sie auf den „Code“ Button, um eine Einzelbewertung durchzuführen.

(Grafik 5.4 - ③) Liste der Gutscheine.

(Grafik 5.4 - ④) Wenn der Gutschein bereits für die Bewertung verwendet worden ist, können Sie mit diesen Button zu „Typendetails“ navigieren.

(Grafik 5.4 - ⑤) Wenn der Gutschein bereits für die Bewertung benutzt worden ist, können Sie mit diesen Button zum Ergebnis der Bewertung navigieren.

The screenshot shows the top navigation bar of the LECTURA website with links for Valuation, Specs, Shop, and Press, and a market overview for mobile machines. The main header includes the LECTURA valuation logo, a search bar with the placeholder 'Wonach suchen Sie?', and a login section with fields for Username and Password, an 'Anmelden' button, and a 'Passwort vergessen?' link. Below the header, there are search filters for 'Suche per Kategorie' and 'Suche per Hersteller', a dropdown menu labeled 'Bitte wählen Sie', and a prominent green 'Kostenlos testen' button with a '7' in a blue circle. The main content area features a section titled 'Bewertung von Maschinen einfach gemacht!' with a video player showing a construction machine. The video player has a play button and a close button. Below the video, the text reads 'GRAFIK 5.5 - GRUNDFUNKTIONEN'.

5.3 Kostenlos testen

(Grafik 5.5 - 7) Nach der Einrichtung eines Testaccounts, können Sie 7 Tage lang die volle Funktion des Systems für die ausgewählten Kategorien testen.



Haben Sie weitere Fragen?

Bei Fragen helfen wir Ihnen gerne weiter!
Sie können uns erreichen unter info@lectura.de
oder telefonisch unter +49(0) 911 430899-0.

Wir können Ihnen auf folgenden Sprachen weiterhelfen:
Deutsch, Englisch, Tschechisch, Italienisch, Spanisch, Französisch,
Schwedisch, Finnisch und Russisch